

Ortak Dersler Sanal Sınıf Sistemi Kullanım Kılavuzu

Ortak Dersler, tüm üniversite bölümlerinde fakülte ve meslek yüksekokulu farkı gözetmeksizin, aynı olan bazı derslerin tek bir sistem üzerinden öğretimin gerçekleştirildiği ve Türkiye'de ve Dünya'da bir çok üniversitede uygulanmakta olan bir sistemdir. Bu bağlamda üniversitemizin tüm fakülte, yüksekokul ve meslek yüksekokullarında okutulmakta olan Atatürk İlkeleri ve İnkılap Tarihi, Türk Dili, Yabancı Dil ve Temel Bilgi Teknolojileri dersleri bu sanal sistem (web / internet üzerinden) yürütülmektedir.

Sistem erişim adresi: <http://od.usak.edu.tr>

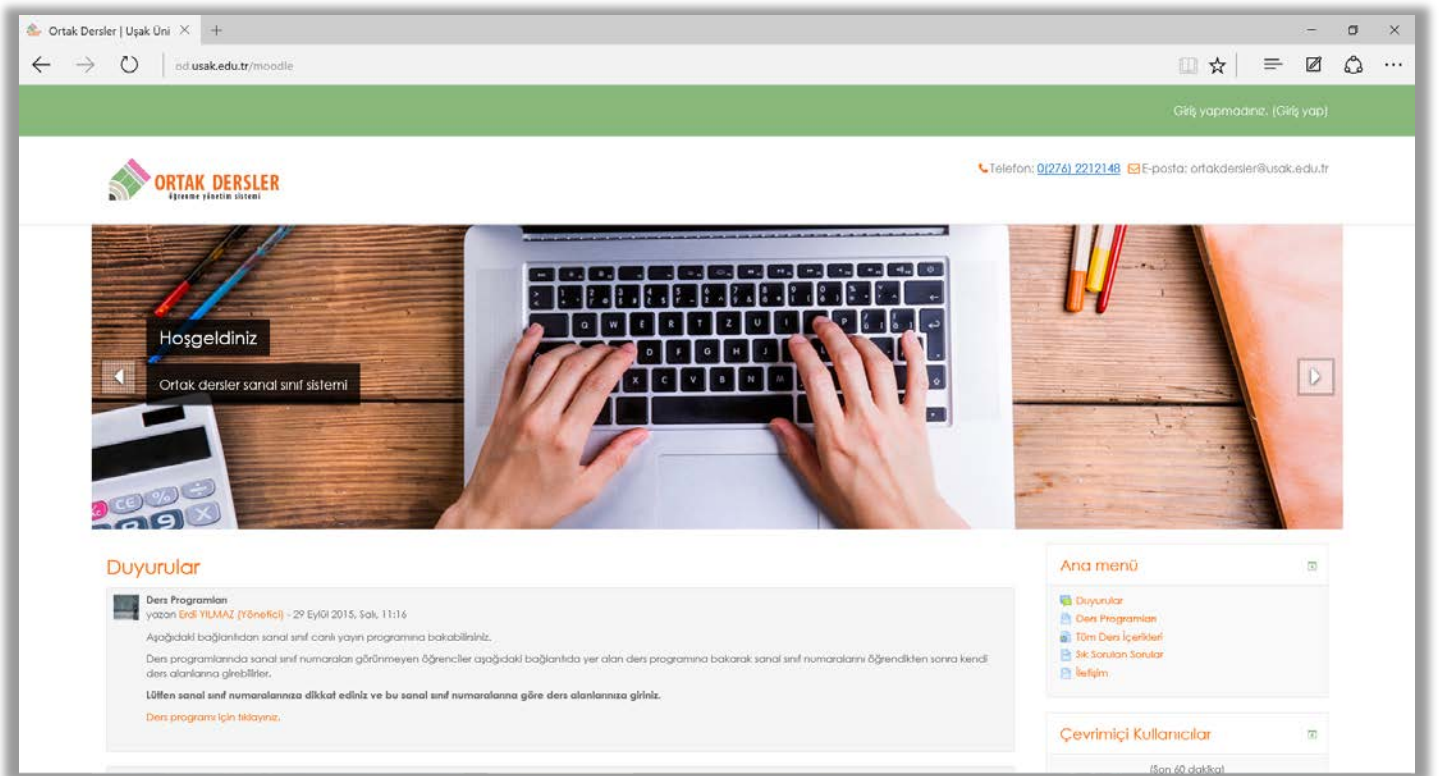
Kullanıcı adınız: Öğrenci numaranız

Şifreniz: OBS Şifreniz (Öğrenci işleri bilgi sistemi giriş şifreniz)

Sisteme, Google Chrome, Internet Explorer, Firefox, Edge, Safari vb. web tarayıcıları ile erişebilirsiniz. Cihaz olarak da masaüstü bilgisayar, akıllı cep telefonu, tablet vb. giriş yapabilirsiniz. Eğer kendinize ait internet erişimi olan cihazınız yok ise, üniversitemiz bilgisayar laboratuvarlarını kullanabilir, kütüphane ve bazı fakültelerin koridorlarda yer alan bilgisayarlardan yararlanabilirsiniz.

Sistem Nasıl Kullanılıyor?

OD (Ortak Dersler) Öğrenme Yönetim Sistemine giriş yaptığınız anda aşağıdaki ekran görüntüsünde yer alan bölüm karşınıza gelecektir.



Sağ üst bölümde yer alan **Giriş yapmadınız. (Giriş yap)** bölümüne tıklayarak, kullanıcı giriş ekranına giriş yapınız. Giriş ekranı sonraki resimde görüldüğü gibidir.

Ortak Dersler | Uşak Üni

ad.usak.edu.tr/moodle/login/index.php

Giriş yapmadınız.

Telefon: 0276 2212148 E-posta: ortakdersler@usak.edu.tr

Ana Sayfa » Sıfıya giriş yap

Giriş yap

Kullanıcı adı: Öğrenci Numaranız

Şifre:

Kullanıcı adını hatırla

Giriş yap

Oturum desteği etkin olmalıdır

Bağlantılar

Sanal Ders Programları
Tüm Ders İçerikleri
Sık Sorulan Sorular
Uşak Üniversitesi Anasayfa
Uzaktan Eğitim MYO

İletişim

1 Eylül Kampüsü, Uzaktan Eğitim MYO (Fen Edeb. Fak. Zemin Katı)
Telefon: 0276 2212148
E-posta: ortakdersler@usak.edu.tr

Bizi takip etmeyi unutmayın!

f t g

İlgili alanları doldurarak, **Giriş Yap** butonuna tıklayınız. Kullanıcı adını hatırla bölümüne tik işareti koyarak aktifleştirderseniz, sistemimiz sonraki girişlerinizde öğrenci numaranızı otomatik olarak hatırlayacaktır. Giriş işlemi tamamlandıktan sonra **OD Öğrenme Yönetim Sistemi**'nin ana ekranı ile karşılaşacaksınız. Sağ üst bölümde adınız ve soyadınız ile kişisel profil resminiz gösterilir. Bu resmi profilinizi düzenleyerek değiştirebilirsiniz. Sol tarafta güncel **duyurular** listelenir, eğer ilk defa gördüğünüz bir duyuru ise sarı tonlarda görünür, siz okuduktan sonraki girişlerinizde normal olarak görünür.

Ortak Dersler | Uşak Üni

ad.usak.edu.tr/moodle/tredirect=0

Adı Soyadı

Telefon: 0276 2212148 E-posta: ortakdersler@usak.edu.tr

Hoşgeldiniz

Ortak dersler sanal sınıf sistemi

Duyurular

Bu foruma abone ol

Ders Programları
yazan Erat YILMAZ (Yönetici) - 29 Eylül 2015, Salı, 11:16

Aşağıdaki bağlantıdan sanal sınıf canlı yayın programına bakabilirsiniz.

Ders programlarında sanal sınıf numaraları görünmeyen öğrenciler aşağıdaki bağlantıda yer alan ders programına bakarak sanal sınıf numaralarını öğrendikten sonra kendi ders alanlarına girebilirler.

Lütfen sanal sınıf numaralarınıza dikkat ediniz ve bu sanal sınıf numaralarına göre ders alanlarınıza giriniz.


Ders programı için tıklayınız.

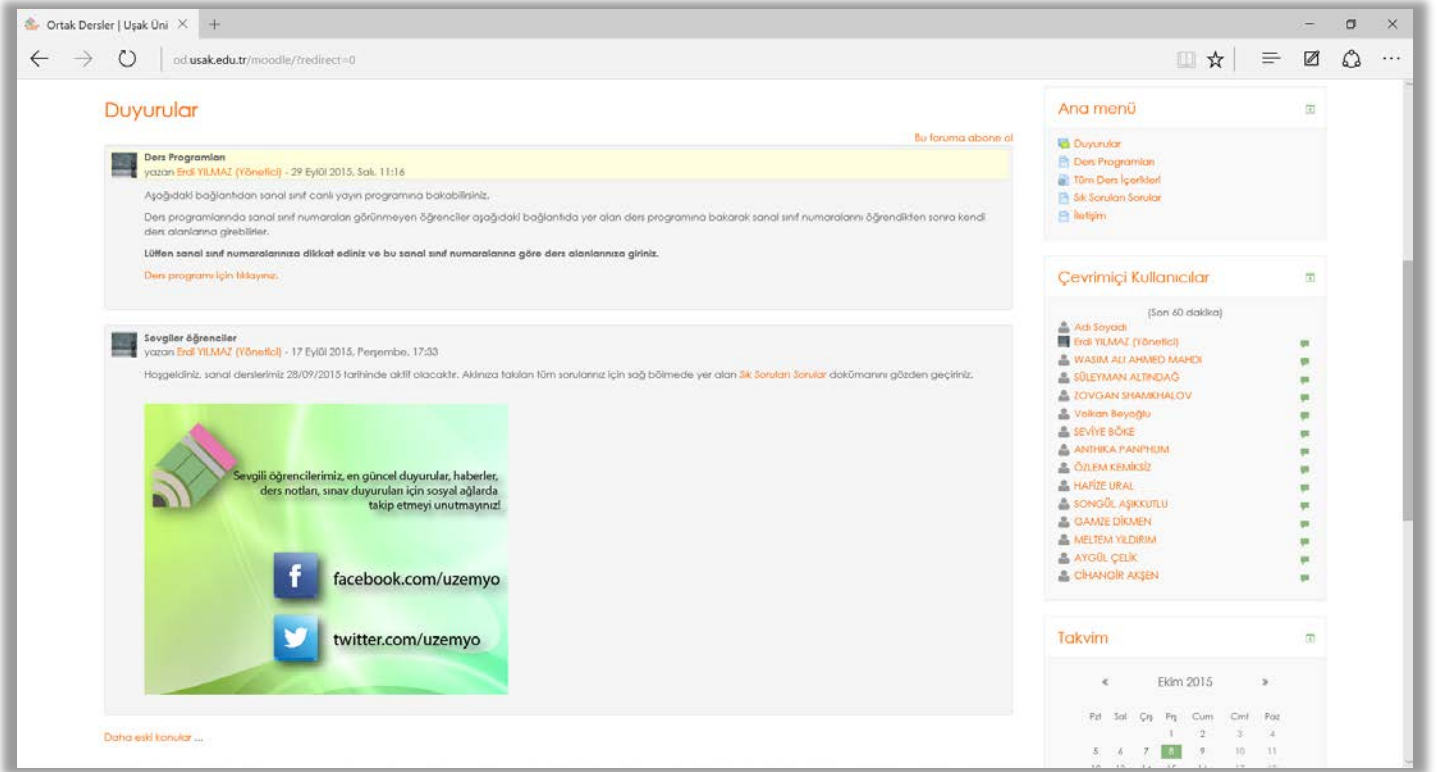
Ana menü

- Duyurular
- Ders Programları
- Tüm Ders İçerikleri
- Sık Sorulan Sorular
- İletişim

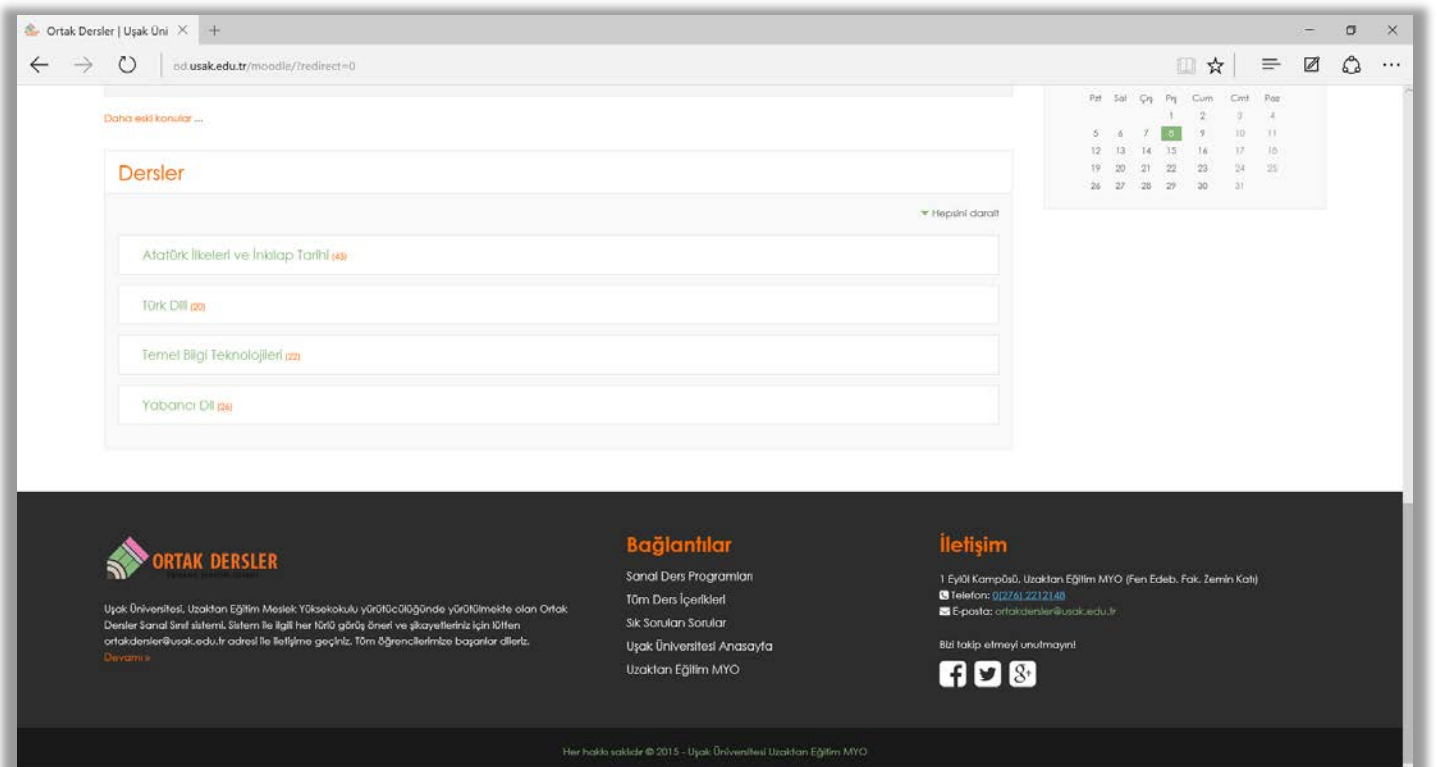
Çevrimiçi Kullanıcılar

(Son 60 dakika)

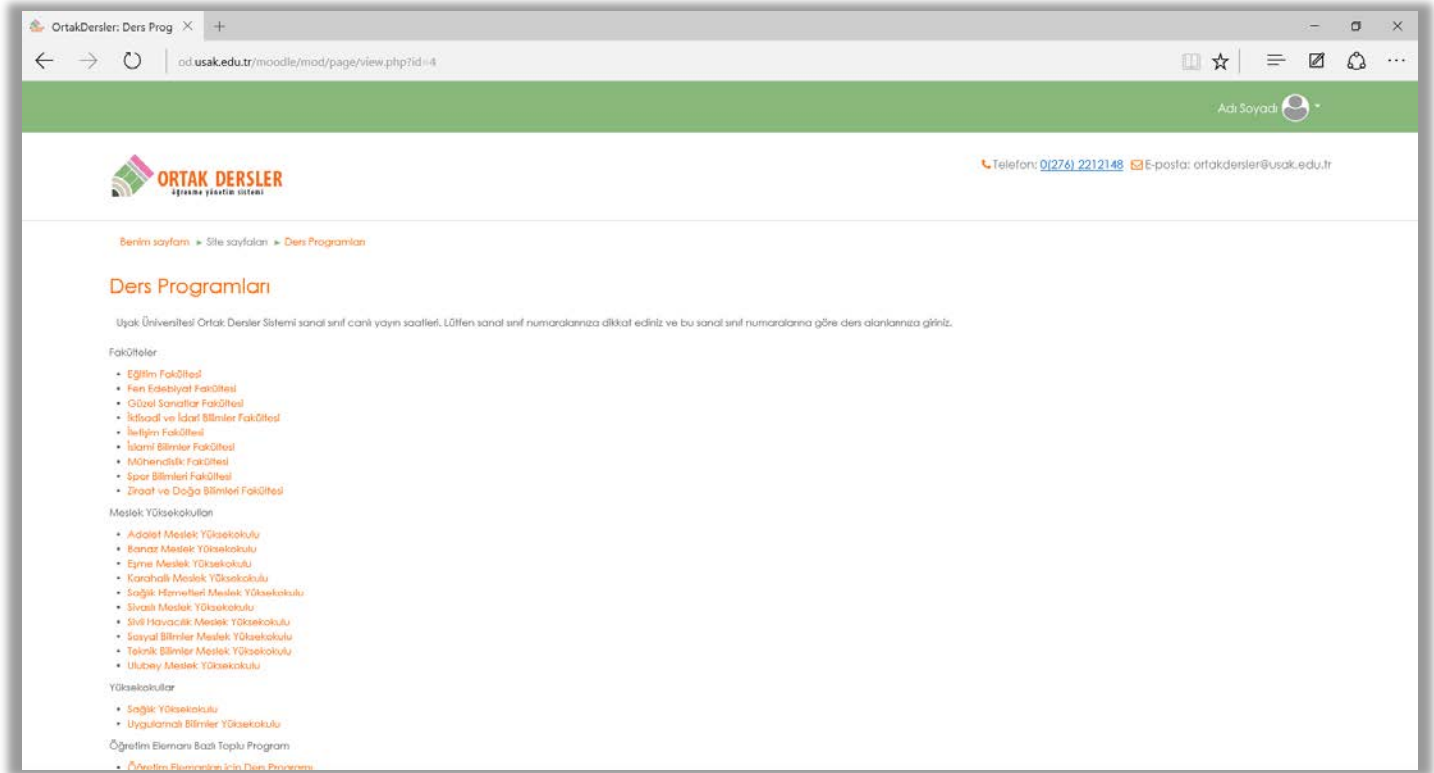
OD sisteminin sağ tarafında ise **Ana Menü**, **Çevrimiçi Kullanıcılar** ve **Takvim** yer almaktadır. Ana menü üzerinden çeşitli alt bölümlere erişebilir, Çevrimiçi Kullanıcılar bölümünde son bir saat içinde sistem içerisinde yer alan bütün öğrenciler listelenir. Kullanıcı isimlerinin sağ kısmında yer alan yeşil butona  tıklayarak arkadaşlarınızla mesajlaşabilirsiniz. Alt taraf bu şekilde görülmektedir:



Duyuruların alt bölümünde **Dersler** bölümü yer almaktadır. Bu bölümde dört derse ait bütün sanal sınıflar yer almaktadır. Hangi ders alanına girecekseniz o derse tıklayarak, sanal ders alanlarını listeleyebilirsiniz.




Peki hangi numaralı sanal sınıfa giriş yapmanız gerekiyor? Sanal sınıf numaralarınızı bilmiyorsanız bunu öğrenmek için **ders programınıza** bakmanız gerekmektedir. Ders programı **Ana Menü**'de yer almaktadır. Ders Programları bağlantısına tıklayarak ders programlarına erişebilirsiniz.



The screenshot shows the 'Ders Programları' page on the OrtakDersler website. The page header includes the logo and contact information. The main content area lists various faculties and departments. The faculties listed are: Eğitim Fakültesi, Fen Edebiyat Fakültesi, Güzel Sanatlar Fakültesi, İktisadi ve İdari Bilimler Fakültesi, İktisat Fakültesi, İktisadi Bilimler Fakültesi, Mühendislik Fakültesi, Spor Bilimleri Fakültesi, Ziraat ve Doğa Bilimleri Fakültesi. The departments listed are: Adanet Meslek Yüksekokulu, Barınç Meslek Yüksekokulu, Eymir Meslek Yüksekokulu, Karahallı Meslek Yüksekokulu, Sağlık Hizmetleri Meslek Yüksekokulu, Şirvan Meslek Yüksekokulu, Sivil Havacılık Meslek Yüksekokulu, Sosyal Bilimler Meslek Yüksekokulu, Teknik Bilimler Meslek Yüksekokulu, Ulubey Meslek Yüksekokulu. The page also mentions 'Yükseköğretim' and 'Öğretim Elemanları Bazı Toplu Program'.

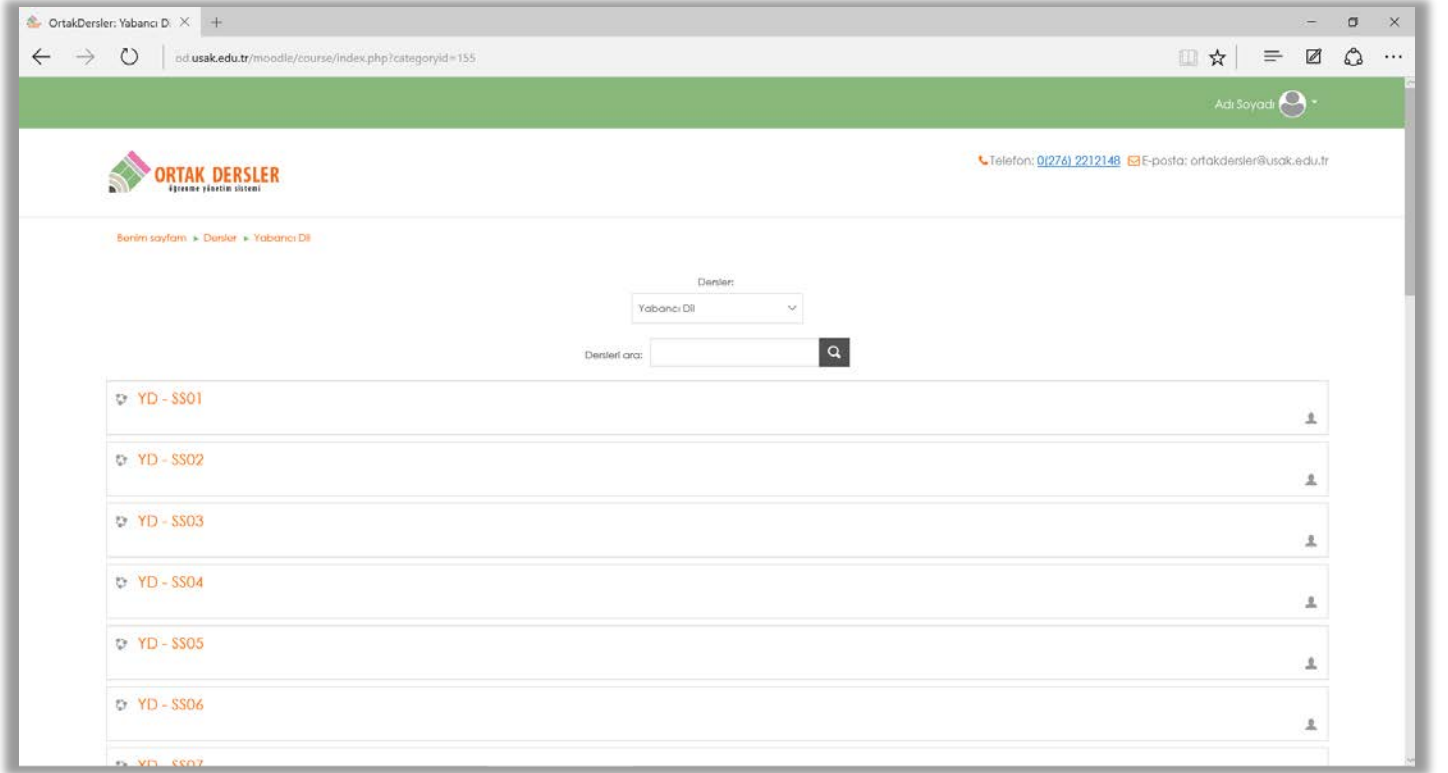
Örneğin Fen Edebiyat Fakültesi, Arkeoloji bölümünde okuduğunuzu varsayalım. Yabancı Dil ders alanınıza erişmek istediğinizi düşünelim. Bu durumda programınıza bakarak Salı günleri sabah 08:15'de 2 numaralı sanal sınıfta canlı dersinizin olduğunu ve dolayısıyla YD-SS02 numaralı sanal sınıfın size ait olduğunu öğrenmiş olursunuz.



The screenshot shows a PDF document titled 'FEF ARKEOLOJİ' with a course schedule table. The table has columns for days of the week (Pts, Sa, Ça, Pe, Cu, Cts, Pa) and rows for class times. The schedule is as follows:

	Pts	Sa	Ça	Pe	Cu	Cts	Pa
1 8.15 - 9.00	TBT SS15 Temel Bilgi Teknolojileri I Öğr. Gör. Durmuş KOÇ	YD SS2					
2 9.05 - 9.50		Yabancı Dil I					
3 9.55 - 10.40		Okt. Mehmet Kahraman					
4 10.45 - 11.30							
5 11.35 - 12.20	TD SS13 Türk Dili I Okt. Esra Gül Keskin						
6 12.25 - 13.10							
7 13.15 - 14.00		AİTT SS4 Atatürk İlke ve İnkılap Tarihi I Öğr. Gör. Erdoğan Solak					
8 14.05 - 14.50							
9 14.55 - 15.40							
10 15.45 - 16.30							
Ara 16.30 - 17.00							

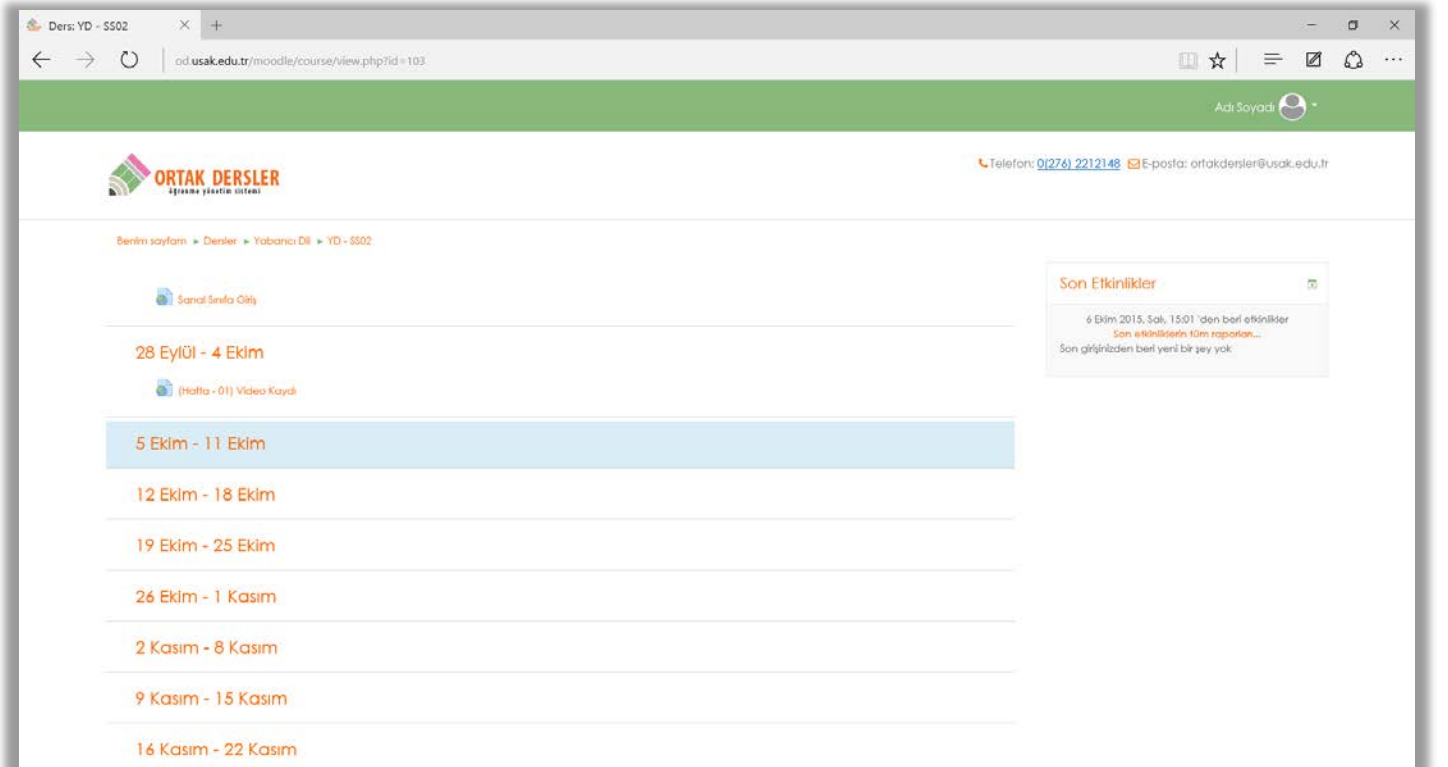
Bu bilgiyi öğrendikten sonra, OD Öğrenme Yönetim Sisteminiz üzerinden Yabancı Dil alanına giriş yaparak, YD SS02'yi arayın ve ilgili alana giriş yapınız.



The screenshot shows the 'Ortak Dersler' system interface. The user is logged in as 'Adı Soyadı'. The page title is 'OrtakDersler: Yabancı D...'. The URL is 'od.usak.edu.tr/moodle/course/index.php?categoryid=155'. The page displays a search bar with 'Dersler:' and a dropdown menu set to 'Yabancı Dil'. Below the search bar, there is a search input field with a magnifying glass icon. The search results are listed in a table with the following entries:

Ders ID	İzleme İkonu
YD - SS01	İzleme İkonu
YD - SS02	İzleme İkonu
YD - SS03	İzleme İkonu
YD - SS04	İzleme İkonu
YD - SS05	İzleme İkonu
YD - SS06	İzleme İkonu
YD - SS07	İzleme İkonu

İlgili sanal sınıf numarasına giriş yaptığınızda eğer ders saatinizde girdi iseniz **Sanal Sınıf Giriş** bağlantısı üzerinden sanal sınıfta öğretim elemanınızın canlı yayınına katılabilir, eğer zamanında girmede iseniz geçmiş video kayıtlarını izleyebilirsiniz. Haftalık olarak geçmiş video kayıtları bu alanlara UZEMYO tarafından konulmaktadır.



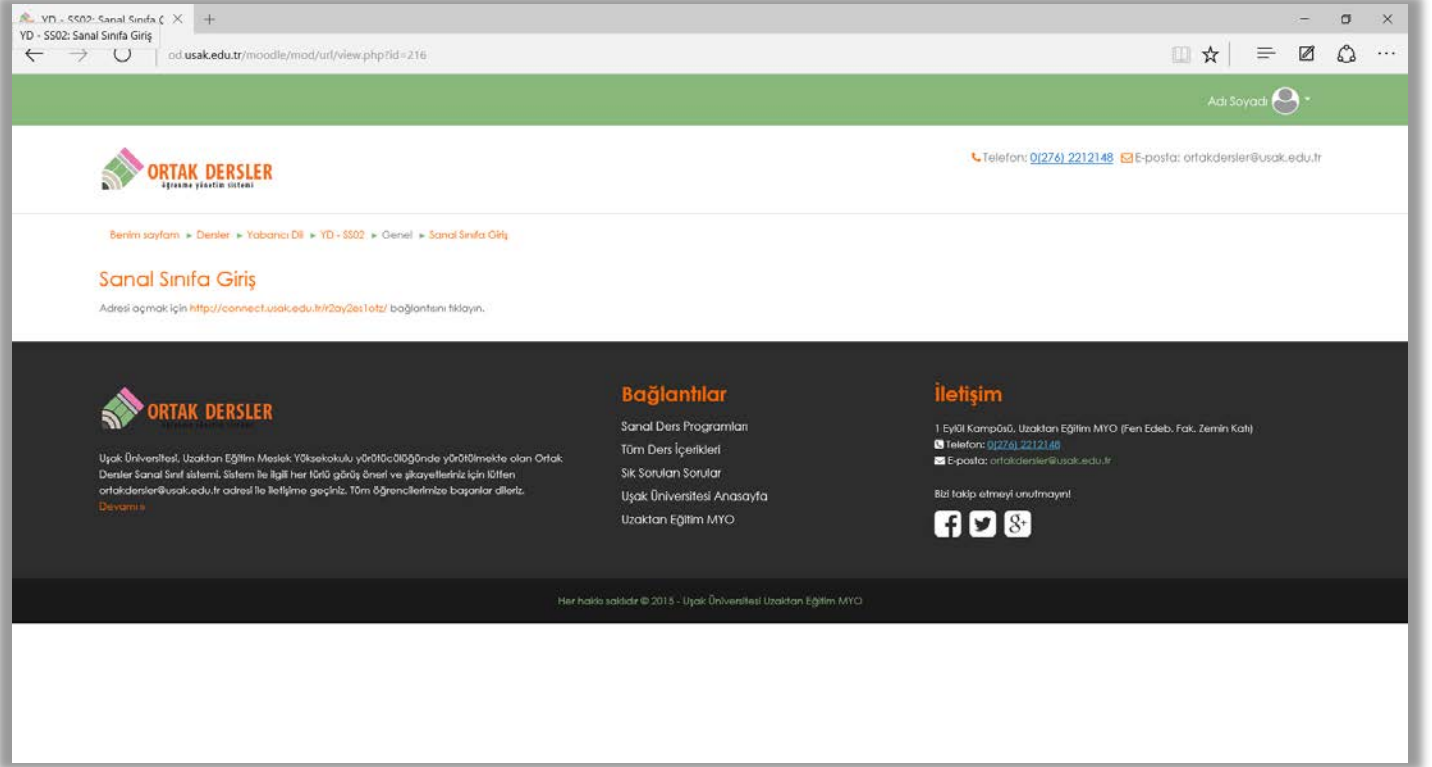
The screenshot shows the 'Ortak Dersler' system interface for the course 'Ders: YD - SS02'. The user is logged in as 'Adı Soyadı'. The page title is 'Ders: YD - SS02'. The URL is 'od.usak.edu.tr/moodle/course/view.php?id=103'. The page displays a 'Sanal Sınıf Giriş' button. Below the button, there is a list of dates for the course:

- 28 Eylül - 4 Ekim
- (Hafta - 01) Video Kayıt
- 5 Ekim - 11 Ekim
- 12 Ekim - 18 Ekim
- 19 Ekim - 25 Ekim
- 26 Ekim - 1 Kasım
- 2 Kasım - 8 Kasım
- 9 Kasım - 15 Kasım
- 16 Kasım - 22 Kasım

On the right side, there is a 'Son Etkinlikler' section with the following text:

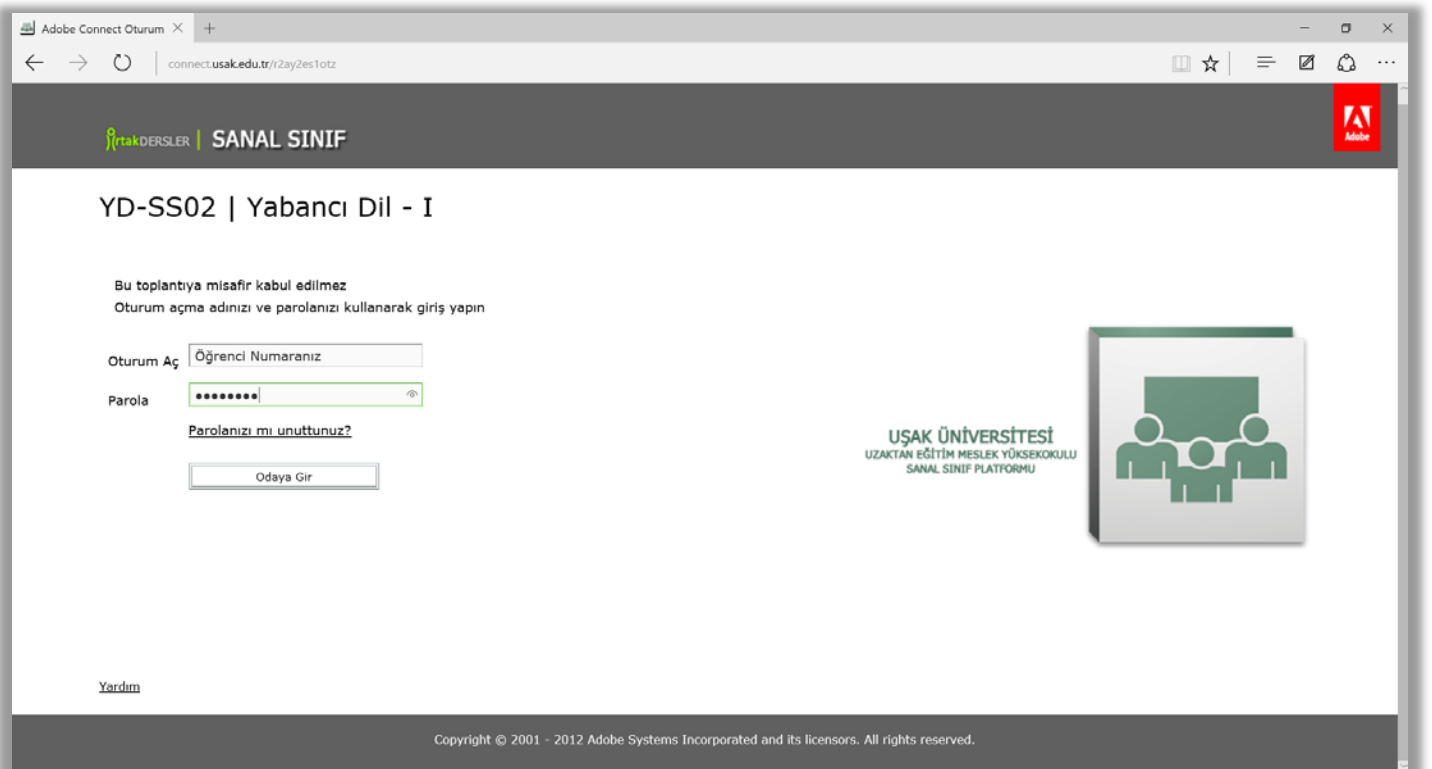
6 Ekim 2015, Sab. 15:01'den beri etkinlikler
Son etkinliklerin tüm raporları...
Son girişinizden beri yeni bir şey yok.

Ders saatinizde girdiğinizi ve öğretim elemanınızın canlı dersine katılmak istiyorsanız **Sanal Sınıfa Giriş** bağlantısına tıklayarak, **Connect** sanal sınıf sistemine geçiş yapabilirsiniz. Eğer cep telefonunuzla canlı derse katılmak isterseniz Android, iOS ya da Blackberry cihazlar için **Adobe Connect** uygulamasını kullanabilir, aşağıda ekranda görülen sanal sınıf adresine giriş yaparak canlı derse mobil cihazınız ile katılabilirsiniz.



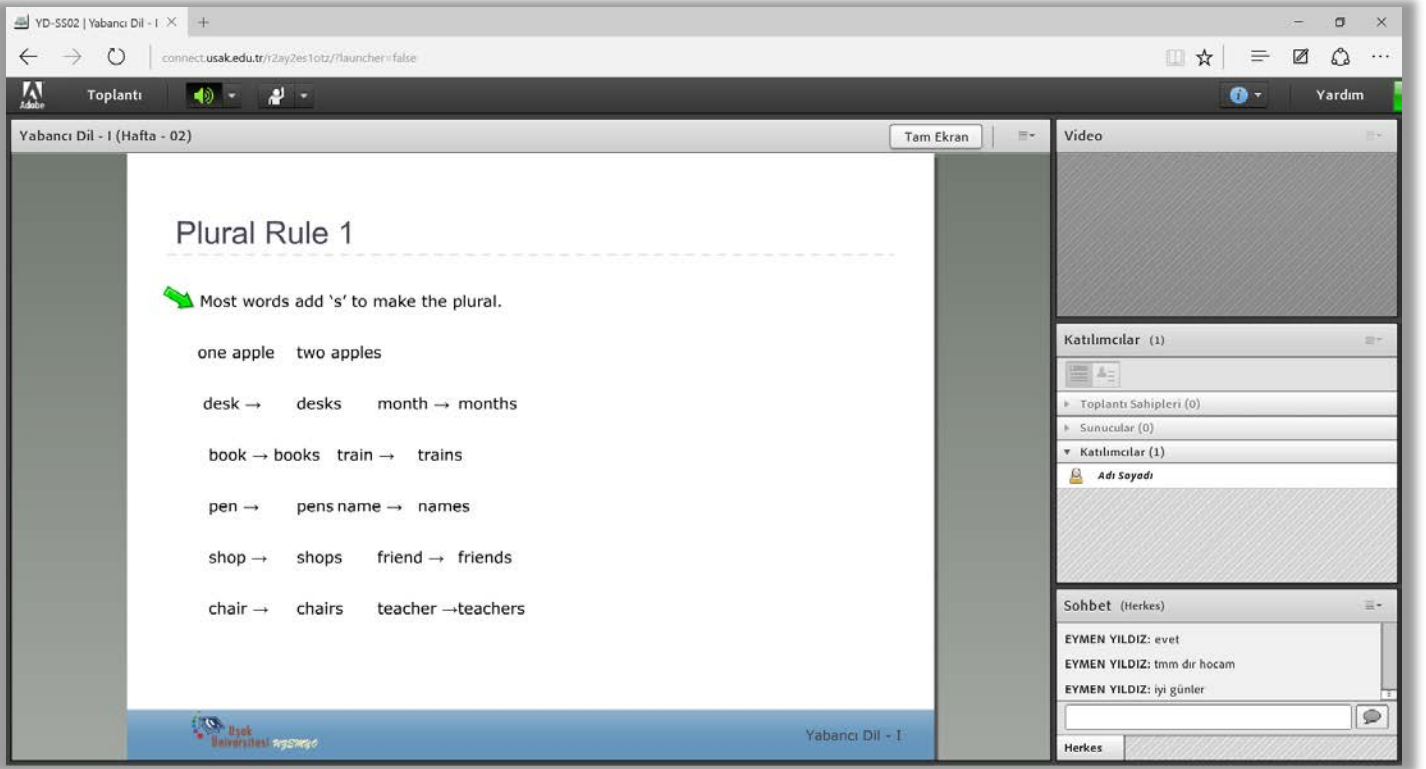
The screenshot shows a web browser window with the URL od.usak.edu.tr/moodle/mod/view.php?id=216. The page features the 'ORTAK DERSLER' logo and navigation links. The main heading is 'Sanal Sınıfa Giriş' with a sub-heading 'Adresi açmak için <http://connect.usak.edu.tr/?2ay2es1otz/> bağlantısını tıklayın.' Below this, there are three columns: 'ORTAK DERSLER' with a description of the system, 'Bağlantılar' with links to 'Sanal Ders Programları', 'Tüm Ders İçerikleri', 'Sık Sorulan Sorular', 'Uşak Üniversitesi Anasayfa', and 'Uzaktan Eğitim MYO'; and 'İletişim' with contact information for the Uşak University Faculty of Education, Department of Distance Education, including phone and email addresses, and social media icons for Facebook, Twitter, and YouTube.

Connect sanal sınıf sistemine geçiş yaptığınız anda sizden tekrardan kullanıcı adı ve şifre talep edilecek, **aynı kullanıcı adı ve şifrenizi** yazarak giriş yapabilirsiniz.



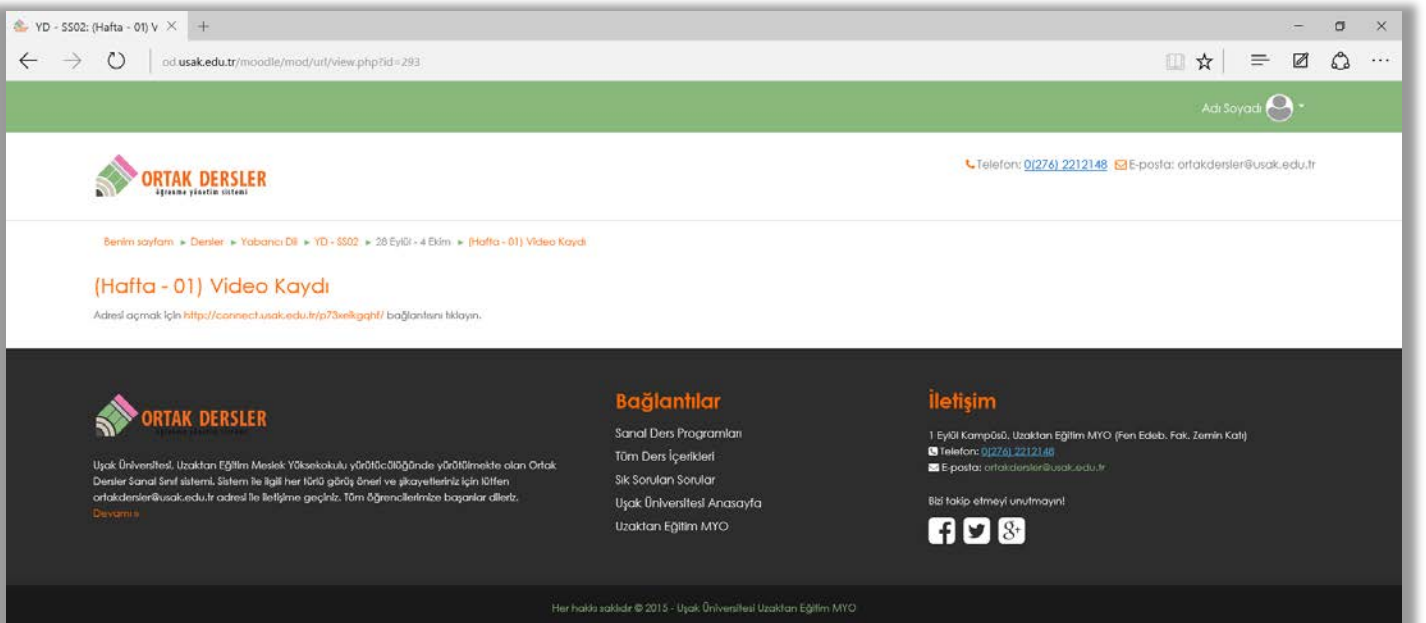
The screenshot shows the Adobe Connect login page for the 'Sanal Sınıf' (Virtual Classroom). The page title is 'YD-SS02 | Yabancı Dil - I'. It features a login form with the following fields: 'Oturum Aç' (Login) with a dropdown menu set to 'Öğrenci Numaranız', 'Parola' (Password) with a masked input field, and a 'Parolanızı mı unuttunuz?' (Forgot your password?) link. Below the form is an 'Odaya Gir' (Enter Room) button. The page also includes the 'ORTAK DERSLER' logo, the Adobe Connect logo, and the Uşak University logo with the text 'UZAKTAN EĞİTİM MESLEK YÜKSEKOKULU SANAL SINIF PLATFORMU'. A 'Yardım' (Help) link is located at the bottom left. The footer contains the copyright notice: 'Copyright © 2001 - 2012 Adobe Systems Incorporated and its licensors. All rights reserved.'

Sanal sınıfa giriş yaptığınız andan itibaren, eğer ders öğretim elemanınız canlı ders yapıyor ise sanal sınıfın sol tarafında derse ilişkin içerik (sunu), sağ tarafta kamera görüntüsü (video), katılımcı listesi ve sohbet bölümü yer almaktadır. Sanal sınıfta sohbet bölümü üzerinden arkadaşlarınızla ve ders öğretim elemanınıza doğrudan iletişim kurabilirsiniz, öğretim elemanınızın izin vermesi halinde kamera ve mikrofonunuzla sesli ve görsel iletişim kurabilirsiniz.



The screenshot shows a Zoom meeting window. The main content area displays a presentation slide titled "Plural Rule 1" with the following text: "Most words add 's' to make the plural." Below this, several examples are listed: "one apple two apples", "desk → desks month → months", "book → books train → trains", "pen → pens name → names", "shop → shops friend → friends", and "chair → chairs teacher → teachers". The right sidebar shows the "Video" section, a "Katılımcılar (1)" list, and a "Sohbet (Herkes)" chat window with messages from "EYMEN YILDIZ".

Eğer canlı derse giriş yapamadıysanız, geçmiş video kayıtlarını da izleyebilirsiniz. Bunun için OD Öğrenme Yönetim Sisteminde kendinize ait sanal sınıf alanında **(Hafta – XX) Video Kaydı** bağlantısına tıklayarak tekrar Connect sistemine geçiş yapabilir ve kayıtlı ders videosunu izleyebilirsiniz.



The screenshot shows the Moodle LMS interface. The top navigation bar includes the "ORTAK DERSLER" logo and contact information: "Telefon: 0276 2212148" and "E-posta: ortakdersler@usak.edu.tr". The main content area displays the title "(Hafta - 01) Video Kaydı" and a link to the video recording: "Adresli açmak için <http://connect.usak.edu.tr/j73nekggh/> bağlantısını tıklayın." The footer contains the "ORTAK DERSLER" logo, a brief description of the system, and contact information for the "UZEMYO" department.

Geçmiş video kayıtlarını izlerken, sadece videoyu izleyebilir, ileri geri sarabilir, durdurabilir ve tekrar izleyebilirsiniz. Bu videolar cihazınıza indirilememektedir, kaydedilememektedir.

The screenshot shows a video player interface for a lesson titled "Countries and nationalities". The video content features a cartoon illustration of three people in a conversation. One person says "Yeah! I'm Japanese.", another asks "Where are you from? China?", and a third says "No, she is not from China. She is from Japan." The video player interface includes a sidebar with "Etkinlikler Dizini" and "Katılımcılar" list, and a chat window on the right.

Sanal sınıflarda öğretim elemanlarınızın kullandığı içerikleri cihazınıza indirebilir, kaydedebilir, çıktısını alabilirsiniz. Bunun için OD Öğrenme Yönetim Sisteminin ana menüsünde yer alan **Tüm Ders İçerikleri** bölümüne tıklayarak, içerik yönetim sistemine erişebilir, buradan içeriklerinizi indirebilirsiniz.

The screenshot shows the "Ortak Dersler İçerik Sistemi" web application. The main content area displays a list of course materials for the 2015-2016 Academic Year, including "ATATÜRK İLKELERİ ve İNKILAP TARİHİ - I", "YABANCI DİL - I", "TÜRK DİLİ - I", and "TEMEL BİLGİ TEKNOLOJİLERİ - I". The interface includes a sidebar with "Ortak Dersler" logo and "Hoşgeldiniz" message, and a right sidebar with "Ana menü" and "Çevrimiçi Kullanıcılar".

Bu dokümanda yer alan adımları takip ederek sanal sınıflarınızdaki derslerinize katılabilir, kaçırdığınız derslerin videolarına ve ders içeriklerinize erişebilirsiniz. Tüm bunlara rağmen aklınıza takılan sorularınız için **Sık Sorulan Sorular** dokümanını gözden geçirebilirsiniz. Sosyal ağlarda bizi takip ederek, güncel duyurular, sınav duyuruları, içerik paylaşımları ve önemli gelişmeleri takip edebilirsiniz.

Sık Sorulan Sorular: <http://od.usak.edu.tr/moodle/mod/page/view.php?id=7>

İletişim bilgilerimiz:

Adres: Uşak Üniversitesi, Uzaktan Eğitim Meslek Yüksekokulu, 1 Eylül Kampüsü (Fen Edeb. Fak. Zemin Katı)
64200 Uşak / Türkiye

Telefon: 0(276) 2212148

Facebook: www.facebook.com/uzemyo

Twitter: www.twitter.com/uzemyo

E-posta: ortakdersler@usak.edu.tr

İyi dersler dileriz 😊